

Oriasun



PERGOLAS ALUMINIUM


FABRICATION FRANÇAISE

Retrouvez nous sur

ORIASUN.FR




Les principes du Bioclimatique



Gérez librement l'orientation des lames, pour profiter pleinement du soleil ou pour créer une zone d'ombrage

Profitez de votre terrasse tout au long de l'année, grâce à nos pergolas.



Évitez l'effet de serre, en créant un mouvement d'air naturel.

L'air chaud s'évacue par l'ouverture des lames et permet une ventilation efficace



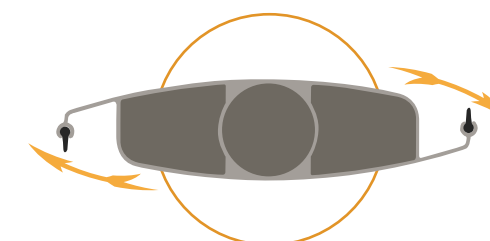
Lorsque les lames sont fermées, nos pergolas sont étanches de lames à lames et vous protègent efficacement contre les intempéries.

L'évacuation de l'eau se fait par les gouttières puis par les poteaux.



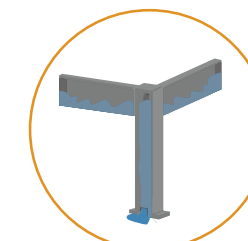
UN PRODUIT FRANÇAIS

La pergola Nouméa est fabriquée à 100% en France depuis nos ateliers de près de 25 000m². La structure se compose de profils aluminium de qualité pour un produit esthétique et robuste tout en respectant l'environnement.



ORIENTATION DES LAMES


L'orientation des lames de la Marbella sera via une manivelle magnétique. Pour votre pergola Nouméa ou Panama pilotez l'orientation des lames à l'aide de la télécommande. Vous pourrez également gérer l'éclairage et les stores, jusqu'à 6 scénarios possibles.



EVACUATION D'EAU

L'eau de pluie est collectée par les lames puis envoyée vers les chaînes par une pente naturelle avant de s'évacuer par les poteaux.

Attention, nos pergolas ne garantissent pas le hors d'eau, hors d'air telle une véranda

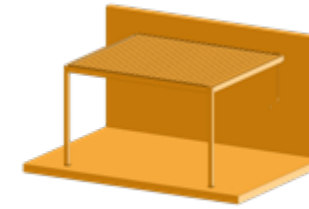


MARBELLA



Type de pose

Murale



Autoportante



OUVERTURE SIMPLE DES LAMES MANUELLES

Ouvrez les lames à l'aide de la manivelle magnétique



Manivelle incluse



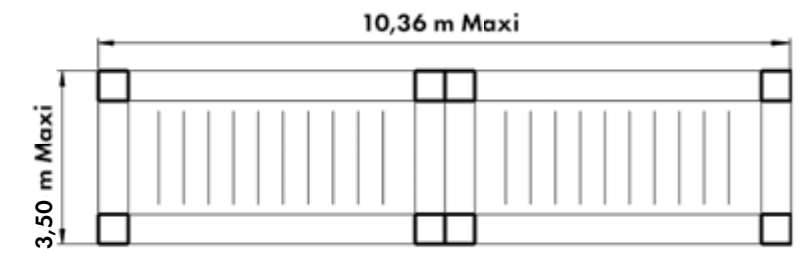
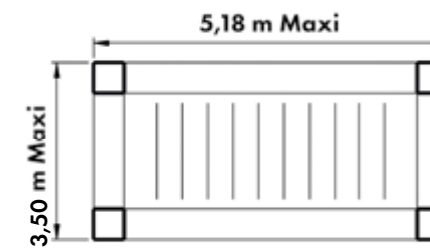
DIMENSIONS STANDARDS

4,13m x 3,50m / 5,18m x 3,50m

Sur mesure max : 10,36m x 3,50m
(Doubles cassettes)



Hauteur Standard
2,50 m
(Hauteur lame 2,65m)

Hauteur max : 3m



COLORIS

Structure standard:

- Gris 7016 Sablé 
- Blanc 9010 Mat 




- Autre coloris sur-mesure -



Lames:

- Blanc 9010 Mat 

TOILE DE STORE

- Gris foncé 
- Gris clair 
- Blanc 



OPTION : ÉCLAIRAGE LED COULEURS

Créez une ambiance chaleureuse et prolongez vos soirées grâce à l'option LED. Jouez avec la télécommande de la pergola pour des ambiances colorées et faites varier l'intensité selon vos envies.



OPTION : STORES MANUEL FACADES OU LATÉRAUX



STORE ZIPPÉ MANUEL

- Grammage de la toile : 600g/m²
- Epaisseur : 0.75mm
- Température : -30°C / +70°C
- Rayons UV filtrés jusqu'à 95%
- Orientation du store avec une manivelle magnétique

Serge Ferrari

TOILE DE STORE

- Gris clair (Standard)
- Gris foncé
- Blanc



STORE FACADE ET/OU LATÉRAL



LA TRANQUILLITÉ À
CHAQUE INSTANT

NOUMEA



Type de pose


Autoportante



Murale



OUVERTURE LAMES MOTORISÉES



Dimensions Standards

5,18m x 4m

4,13m x 3,08m

Sur-mesure possible:
Maxi = 10,36m x 4m (double cassettes)
Hauteur maxi = 3 m

Hauteur Standard 2,50m
(Lames ouvertes 2.62m)

COLORIS

Structure standard:

- Gris 7016 Sablé
- Gris 7039 Sablé
- Blanc 9010 Mat

- Autre coloris sur-mesure -

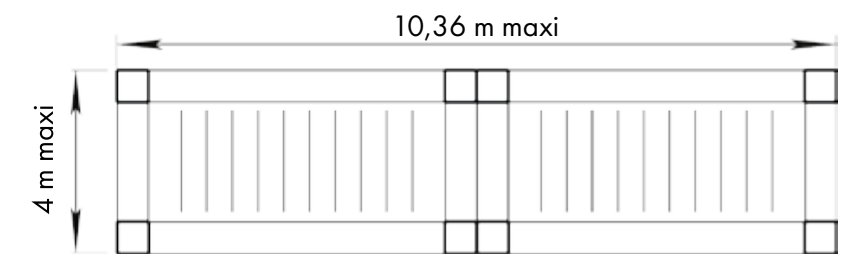
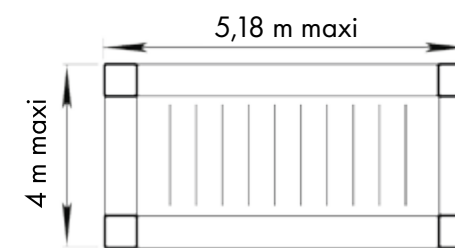


Lames:

- Blanc 9010 Mat

TOILE DE STORE

- Gris foncé
- Gris clair
- Blanc



OPTION : ÉCLAIRAGE LED COULEURS

Créez une ambiance chaleureuse et prolongez vos soirées grâce à l'option LED. Jouez avec la télécommande de la pergola pour des ambiances colorées et faites varier l'intensité selon vos envies.



OPTION : STORES MOTORISÉS FACADES OU LATÉRAUX

STORE ZIPPÉ MOTORISÉ

- Grammage de la toile : 600g/m²
- Epaisseur : 0.9mm
- Rayons UV filtrés jusqu'à 95%
- Pilotage des stores avec la télécommande

TOILE DE STORE

- Gris clair (Standard)
- Gris foncé
- Blanc

Serge Ferrari



STORE FACADE



STORE LATÉRAL



**ÉCLAIREZ VOS SOIRÉES,
AUX COULEURS DE VOS ENVIES**



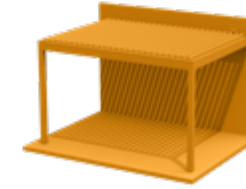
DÉTENDEZ-VOUS EN TOUTE SÉRÉNITÉ

PANAMA



Type de pose


Murale



Autoportante



OUVERTURE LAMES MOTORISÉES



DIMENSIONS STANDARDS

3 x 3 m / 4,05 x 3 m / 6 x 3 m

Hauteur max : 3m

Hauteur Standard 2,50 m (hauteur lame 2,65m)

COLORIS

Structure standard:

- Gris 7016 Sablé
- Blanc 9010 Mat

Lames standard:

- Blanc 9010 Mat

- Autre coloris sur-mesure -

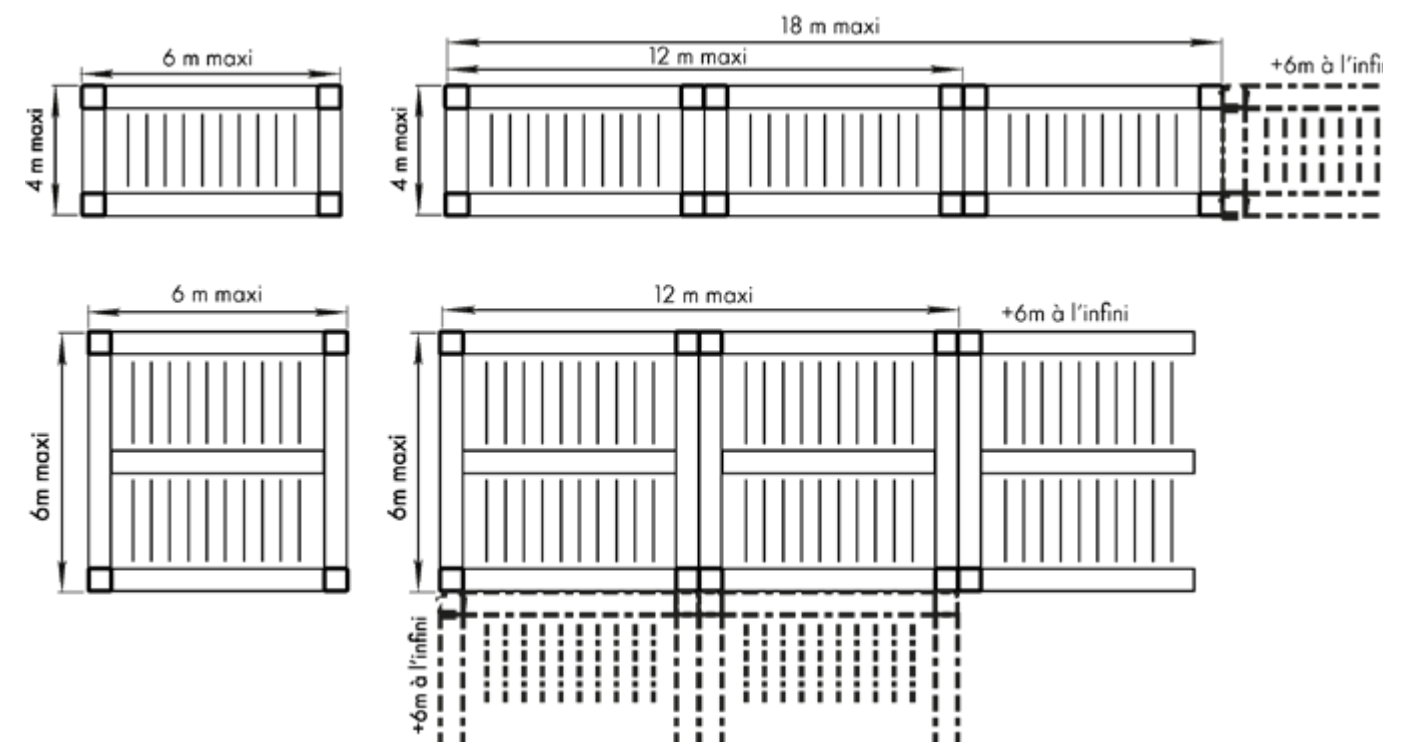


TOILE DE STORE

- Gris foncé
- Gris clair
- Blanc



Sur mesure max :
6 x 6 m sans poteau intermédiaire,
possibilité d'assembler plusieurs Panama.



OPTION : ÉCLAIRAGE LED COULEURS

Créez une ambiance chaleureuse et prolongez vos soirées grâce à l'option LED. Jouez avec la télécommande de la pergola pour des ambiances colorées et faites varier l'intensité selon vos envies.




PAROI COULISSANTE EN ALUMINIUM

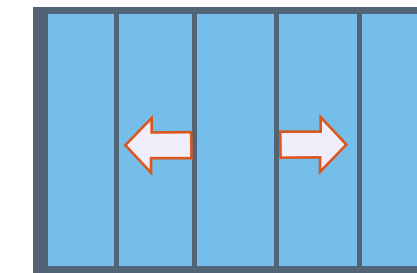


Paroi en aluminium vendu à l'unité

Parois coulissantes 100% aluminium composées de lames de 50mm. Les parois coulissent dans un rail équipé d'un système de compensation de pente.



PAROI COULISSANTE EN VERRE



5 panneaux en verre trempé de 10 mm.

Les panneaux coulissent sur un rail bas en aluminium anodisé et sont guidés par un second rail haut avec loqueteau de fermeture droit et gauche.

OPTION : STORES MOTORISÉS FACADES OU LATÉRAUX

STORE ZIPPÉ MOTORISÉ

- Grammage de la toile : 600g/m²
- Epaisseur : 0.9mm
- Température: -30°C / +70°C

Serge Ferrari

TOILE DE STORE

- Gris clair (Standard)
- Gris foncé
- Blanc



Store façade en 2 parties avec poteau intermédiaire pour les pergolas d'une largeur supérieur à 4,27 m (hors tout).

CAPTEUR CLIMATIQUE



Permet de gérer l'orientation des lames en fonction du vent, de la pluie, de la neige et du gel. Il se compose d'un capteur vent, pluie et température.



CASTILLE



Type de pose

Murale



Autoportante



DIMENSIONS STANDARDS

4,92 x 3,08 m / 6,13 x 3,08 m

Hauteur Standard 2,51m

COLORIS

Structure standard:

- Gris 7016 Sablé




- Blanc 9010 Mat



TOITURE

Panneaux isolé en aluminium

- Blanc 16mm



NOS CONSEILS POUR UN PROJET RÉUSSI

LES DÉMARCHES ADMINISTRATIVES

En fonction de la taille et de l'emplacement de votre pergola, l'installation de celle-ci peut être soumise à une autorisation.

Pour un projet < 5m² :

Aucune démarche administrative

Pour un projet entre 5m² et 20m² :

Demande de travaux uniquement

Pour un projet > 20m² et une emprise totale au sol de l'habitation < 170 m² :

Demande de travaux uniquement

Pour un projet > 20m² et une emprise totale au sol de l'habitation > 170 m² :




Permis de construire obligatoire

Pour un projet > 40m² :

Permis de construire obligatoire

Il est conseillé de vous rapprocher de votre assurance habitation pour inclure votre pergola dans votre contrat d'assurance.

LA GAMME 2024

STUCTURE	MARBELLA	NOUMEA	PANAMA	CASTILLE
Section cadre	150mm x 98 mm	150mm x 98 mm	210mm x 120 mm	150mm x 98mm
Epaisseur cadre	2,5 mm	2,5 mm	2,5 mm	2,5 mm
Section poteaux	100 x 100 mm	100 x 100 mm	120 x 120 mm	100 x 100 mm
Epaisseur poteaux	4 mm	4 mm	5 mm	4 mm
Coloris	Gris 7016 Blanc 9010 Sur-mesure	Gris 7016 Gris 7039 Blanc 9010 Sur-mesure	Gris 7016 Blanc 9010 Sur-mesure	Gris 7016 Blanc 9010
LAMES				Toiture
Lames avec joint d'étanchéité	2 parois + 2 joints 	2 parois + 1 joint 	2 parois + 2 joints 	Panneaux isolé aluminium 16 mm
Orientation des lames	Manuelle par une manivelle magnétique	Motorisé par verrin + télécommande	Motorisé par verrin + télécommande	
Coloris	Blanc 9010 Mat	Blanc 9010 Mat	Blanc 9010 Mat	Blanc
DIMENSIONS				
Largeurs au cadre	4130 mm 5180 mm	4130 mm 5180 mm	3000 mm 4050 mm 6000 mm	4920 mm 6130 mm
Largeurs hors tout	4130 mm 5180 mm	4130 mm 5180 mm	3000 mm 4050 mm 6000 mm	4920 mm 6130 mm
Profondeur cadre	3500 m	3080 m 4000 m	3000 mm	3080 mm
Profondeur hors tout	3500 m	3000 m 4000 m	3000 mm	3080 mm
Hauteurs cadre	2500 mm	2500 mm	2500 mm	2510 mm
Hauteurs hors tout	2565 mm	2620 mm	2645 mm	2510 mm
Hauteurs sous cadre	2350 mm	2350 mm	2290 mm	2350 mm
OPTIONS				
Eclairage	2 bandeaux LED	2 bandeaux LED	2 bandeaux LED	
Store (manoeuvre)	Manuel	Motorisé	Motorisé	Manuel
Toile	600g/m ²	600g/m ²	600g/m ²	600g/m ²
Couleur de la toile	Gris clair -Standard Gris foncé Blanc	Gris clair -Standard Gris foncé Blanc	Gris clair -Standard Gris foncé Blanc	Gris clair -Standard Gris foncé Blanc
Descente de la toile	Zippée	Zippée	Zippée	Zippée
Paroi vitrée			Oui	
Paroi Alu coulissante			Oui	

NOS CARPORTS



C150



C350



C210



C210 BOX

VOTRE REVENDEUR